

تکصان Taksaan



خلاصه

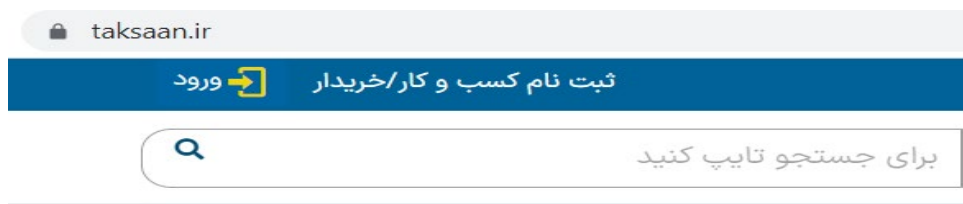
این سند جهت راهنمای مراحل ثبت نام تا دریافت پِنل برای کسب و کارها و خریداران در تکصان تهیه و منتشر می شود.

راهنمای ثبت نام کسب و کارها (تامین کنندگان) و خریداران در سایت تکسان

ثبت نام اولیه

برای ثبت نام تامین کنندگان یا خریداران، چندین لینک از بخشهای مختلف سایت اصلی تکسان وجود دارد با کلیک روی هر کدام از آنها می توان فرایند ثبت نام را شروع کرد. اما می توانید مستقیم آدرس پل تامین کنندگان تکسان را در مرورگرتان تایپ کنید <https://supplier.taksaan.ir> و مستقیم وارد پل شوید. اگر تا کنون ثبت نام نکرده باشید بصورت خودکار به صفحه ثبت نام هدایت می شوید یعنی آدرس <https://supplier.taksaan.ir/business-registration>

اگر در سایت اصلی تکسان هستید از سمت چپ، روی لینک "ثبت نام کسب و کار/خریدار" کلیک کنید تا فرایند ثبت نام را شروع کنید.



The screenshot shows the website's header with the URL 'taksaan.ir' and a navigation menu. The 'ثبت نام کسب و کار/خریدار' (Business Registration) option is highlighted. Below the menu is a search bar with the placeholder text 'برای جستجو تایپ کنید' (Type to search).

پنجره ای به شکل زیر باز میشود



The screenshot shows the registration form on the Taksaan website. At the top is the Taksaan logo. Below it is a text input field for 'شماره موبایل یا ایمیل یا نام کاربری خود را وارد کنید' (Enter your mobile number, email, or username). There are two blue buttons: 'ورود / ثبت نام' (Login / Register) and 'ورود با حساب گوگل' (Login with Google account).

برای ثبت نام، ابتدا با ثبت شماره همراه خود یا نماینده کسب و کار، یک کد اعتبارسنجی برای گوشی شما ارسال میگردد، لطفا کد 6 رقمی را وارد کنید و کلید ادامه را فشار دهید.



کد تایید را وارد نمایید

برای ورود، کد تایید ارسال شده به شماره موبایل شما را وارد نمایید.

کد

۱:۱۶

ادامه

بعد زدن دکمه ورود، فرم ثبت نام به این شکل در اختیار شما خواهد بود.

<https://supplier.taksaan.ir/business-registration>

بازگشت به سایت
فرم عضویت

اطلاعات کاربر

نام خانوادگی

نام

ثبت نام به عنوان کسب و کار
 ثبت نام به عنوان خریدار

نوع فعالیت خود را انتخاب کنید.

سازنده صنعتی/طراح و مشاور/صنعتگر هستم
 فروشنده و تاجر هستم

تمایل به ثبت اطلاعات تکمیلی را دارم

قوانین و مقررات سایت تکسان را مطالعه و تایید می نمایم. مشاهده

ثبت

به تکسان خوش آمدید

صنعتگر محترم:
ضمن خیر مقدم، از این بخش شما می‌توانید هم بعنوان تامین کننده (کسب و کار) و هم بعنوان خدمات گیرنده (خریدار) ثبت نام کنید.

با ثبت اطلاعات مرحله اول، شما صاحب پیل موفق خواهید شد، و از طریق پیل می‌توانید اطلاعات کسب و کار خود را تکمیل کنید. و یا با زدن تیک ثبت اطلاعات تکمیلی، با کمی حوصله و دقت نظر، ثبت نام کسب و کار خود را در همین صفحه کامل کرده، تا بلافاصله صاحب پیل جامع جهت فعالیت در تکسان گردید.

در باز هر موضوعی که نیاز به راهنمایی بیشتر دارد یک آیکون راهنما به این شکل مشاهده می‌شود که با کلیک روی آن می‌توانید اطلاعات بیشتری را مشاهده کنید.

راهنمای ویدئویی ثبت نام

راهنمای ثبت نام (فایل pdf)

فرم طوری طراحی شده است که کاربر بر راحتی و بدون آموزش قبلی بتواند با استفاده از امکانات موجود بصورت آموزش آنلاین نسبت به ثبت نام اقدام نماید. ما در اینجا همه مفاهیم و اصطلاحات را توضیح داده‌ایم و هر جا لازم بوده یک لینک آموزشی برای شما مهیا کرده‌ایم. توضیح اینکه تصاویر نرم‌افزار که در این سند مشاهده می‌کنید ممکن است با آنچه شما هم اکنون در نرم افزار واقعی می‌بینید متفاوت باشد چون تکسان همانند سایر نرم افزارهای استاندارد بصورت مداوم در حال بهبود است اما این سند راهنما بصورت مداوم و همگام با تغییرات جزئی اصلاح نمی‌شود. همچنین این تصاویر برای نمایش در حالت دستکتاب (کامپیوتر) می‌باشد و تصاویر در حالت موبایل اندکی با دستکتاب متفاوت است.

ثبت نام به دو صورت، فوری (با ثبت حداقل اطلاعات) و کامل (با ثبت اطلاعات کسب و کار) قابل انجام است

برای ثبت نام فوری، پس از وارد کردن اطلاعات کاربر (نام و نام خانوادگی)، و انتخاب یکی از دو گزینه ثبت نام بعنوان کسب و کار (تامین کننده) یا بعنوان خریدار، و پس از تأیید تیک قوانین و مقررات سایت تکسان، ثبت نام انجام شده و به پنل موقت هدایت می‌شوید.

در این حالت شما بعنوان خریدار، امکان سفارش گذاری انواع کالا و خدمات را دارید. در صورت تمایل به همکاری به عنوان کسب و کار (تامین کننده)، می‌توانید بقیه اطلاعات را کامل کرده و درخواست انتشار در تکسان را صادر کنید. اما توصیه اکید ما ثبت نام کامل است. یعنی در همین صفحه تیک [“تمایل به ثبت اطلاعات تکمیلی را دارم”] را بزنید و طی چند مرحله، اطلاعات کامل کسب و کار خود را ثبت کنید.

مراحل ثبت نام کامل

برای ثبت نام کامل، اطلاعات ضروری کسب و کار را طی چهار مرحله ثبت می‌گردد: این مراحل به شرح زیر است.

اطلاعات کاربر

نام خانوادگی

نام

ثبت نام به عنوان کسب و کار ثبت نام به عنوان خریدار

نوع فعالیت خود را انتخاب کنید.

سازنده صنعتی/طراح و مشاور/صنعتگر هستم فروشنده و تاجر هستم

تمایل به ثبت اطلاعات تکمیلی را دارم

قوانین و مقررات سایت تکسان را مطالعه و تأیید می‌نمایم. مشاهده

گام بعد

به تکسان خوش آمدید

تکسان
Taksaan

صنعتگر محترم:
ضمن خیر مقدم، از این بخش شما می‌توانید هم بعنوان تامین کننده (کسب و کار) و هم بعنوان خدمات گیرنده (خریدار) ثبت نام کنید.

با ثبت اطلاعات مرحله اول، شما صاحب پنل موقت خواهید شد، و از طریق پنل می‌توانید اطلاعات کسب و کار خود را تکمیل کنید. و یا با زدن تیک ثبت اطلاعات تکمیلی، با کمی حوصله و دقت نظر، ثبت نام کسب و کار خود را در همین صفحه کامل کرده، تا بلافاصله صاحب پنل جامع جهت فعالیت در تکسان گردید.

در باره هر موضوعی که نیاز به راهنمایی بیشتر دارد یک آیکن راهنما به این شکل مشاهده می‌شود که با کلیک روی آن می‌توانید اطلاعات بیشتری را مشاهده کنید.

راهنمای ویدئویی ثبت نام

راهنمای ثبت نام (فایل pdf)

۱- اطلاعات فردی صاحب کسب و کار

۲- اطلاعات کسب و کار

۳- اطلاعات آدرس

۴- اطلاعات حوزه فعالیت

توضیح کامل هر یک از این چهار بخش اطلاعات ثبت نام :

۱- اطلاعات فردی صاحب کسب و کار (کاربر)

شامل نام و نام خانوادگی صاحب یا مدیر کسب و کار است. ممکن است در این مرحله کد ملی، تاریخ تولد و جنسیت نیز در آینده اضافه شود یا اینکه ممکن است اطلاعات فرد ثبت نام کننده و مدیر یا مسئول جداگانه دریافت شود. اما بعد از ثبت نام و هدایت به پنل، در صورت نیاز شما می‌توانید اطلاعات فرد ثبت نام کننده و مدیر یا مسئول کسب و کار را جداگانه ثبت/ویرایش کنید. این نوع دریافت اطلاعات به خاطر این است که صاحب کسب و کار بعنوان ادمین اصلی خواهد بود چون ممکن است ثبت نام توسط همکاران یک شرکت یا کارگاه انجام شود و این فرد مدیر یا صاحب کسب و کار نباشد. لذا دقت شود حتماً شماره همراه و مشخصات صاحب کسب و کار و مشخصات فردی آن بصورت دقیق وارد شود تا در آینده علاوه بر انجام صحیح بحث‌های حقوقی و دسترسی، بتوان تغییرات مورد نظر را بدون مشکلی توسط صاحب کسب و کار انجام داد.

۲- اطلاعات کسب و کار

جزئیات دقیق‌تری از مشخصات کسب و کار شما دریافت می‌شود. شکلی شبیه این صفحه را شما خواهید دید. دقت داشته باشید سیستم بصورت پیش فرض نام کسب و کار را برابر نام و نام خانوادگی ثبت شده در مرحله قبل پر می‌کند. احتمالاً نیاز داشته باشید این نام را اصلاح کنید:

اطلاعات کسب و کار

نوع کسب و کار

شرکت حقیقی یا شخصی فعالیت صنفی (اصناف)

نام کارگاه/کسب و کار

نوع ثبت

تعداد کارکنان

سال تاسیس

تلفن دفتر کار

تلفن همراه

شماره های تماس بیشتر

ایمیل

گام قبل گام بعد

نوع کسب و کار: یکی از سه نوع مشخص شده را انتخاب کنید و برای توضیحات بیشتر به آیکون **!** کلیک کنید. دقت شود اگر نوع کسب و کار از نوع شرکت بود باید شناسه ملی و شماره ثبت را درست وارد کنید.

نام کارگاه/کسب و کار: بصورت پیش فرض نام کسب و کار برابر با نام و نام خانوادگی ثبت شده شما در مرحله قبل پر می‌شود. دقت کنید اگر کسب و کار شما دارای یک نام دیگری است حتماً آنرا اصلاح کنید (دلیل این کار به این خاطر است که ممکن است بیشتر کسب و کارها از نوع شخصی باشد لذا برای سهولت پر کردن فرم ما در اینجا نام و نام خانوادگی را بعنوان نام پیش فرض کسب و کار اعمال می‌کنیم.)

نوع ثبت : برای هر نوع کسب و کار، نوع ثبت متناسب را انتخاب کنید.

اطلاعات تماس: تلفنهای مختلف ارتباطی را در این بخش می‌توانید ثبت کنید.

فیلدهای سال تاسیس و تعداد کارکنان و ایمیل اختیاری هستند.

۳- اطلاعات آدرس

این بخش جهت تکمیل اطلاعات آدرس محل کسب و کار شماست و شامل استان، شهر، شهرک صنعتی (اختیاری) و مختصات جغرافیایی و همچنین پلاک و کد پستی است. فیلد مهم دیگر مشخص کردن موقعیت کسب و کار در روی نقشه است که این ویژگی اطلاعات بسیار مفیدی برای یافتن شما بعنوان نزدیکترین شریک تجاری به مشتریان تکسان خواهد بود. انتظار داریم این فیلد بصورت دقیق روی نقشه مشخص شود و کاربردهای زیادی برای ارائه خدمات بهتر تکسان خواهد داشت.

اطلاعات کسب و کار ✔

اطلاعات آدرس 📍

شهرک صنعتی

شهرستان

ابتدا استان خود را انتخاب کنید.

استان

اطلاعات تکمیلی آدرس

پلاک


واحد

کد پستی

10 / 0


موقعیت جغرافیایی (اختیاری)
برای انتخاب موقعیت جاری خود روی نقشه کلیک کنید، یا از قسمت جستجو، مکان مورد نظر را تایپ کرده و از لیست پیشنهادی یک مورد را انتخاب کنید.

جستجو



کام بهد کام قبل

به تکسان خوش آمدید




صنعتگر محترم،
ضمن خیر مقدم، از این بخش شما می‌توانید هم بعنوان نامین کننده (کسب و کار) و هم بعنوان خدمات گیرنده (خریدار) ثبت نام کنید.

با ثبت اطلاعات مرحله اول، شما صاحب پزل موقت خواهید شد. واز طریق پزل می‌توانید اطلاعات کسب و کار خود را تکمیل کنید. و یا با زدن تیک ثبت اطلاعات تکمیلی، با کمی حوصله و دقت نظر، ثبت نام کسب و کار خود را در همین صفحه کامل کرده، تا بلافاصله صاحب پزل جامع جهت فعالیت در تکسان گردید.

در باره هر موضوعی که نیاز به راهنمایی بیشتر دارد یک آیکون راهنما به این شکل مشاهده می‌شود که با کلیک روی آن می‌توانید اطلاعات بیشتری را مشاهده کنید.

راهنمای ویدئویی ثبت نام

راهنمای ثبت نام (فایل pdf)



فیلد اطلاعات تکمیلی آدرس: به منظور تکمیل باقی مانده آدرس کسب و کار پس از انتخاب استان و شهر و یا شهرک صنعتی (اختیاری) استفاده می‌شود یعنی اینجا لازم نیست آدرس را بصورت کامل تایپ کنید بلکه مواردیکه در فیلدها قبل از آن یا بعد از آن مشخص نشده است را کامل کنید. مثلاً فیلد شماره پلاک، واحد و شهر جداگانه دریافت می‌شود ولی نام خیابان یا محل مشخص نشده. لذا شما در فیلد اطلاعات تکمیلی فقط نام خیابان یا محله یا کوچه را ثبت کنید.

برای یافتن نقطه مورد نظر روی نقشه دو روش وجود دارد. اگر در زمان ثبت نام در محل موقعیت کسب و کار هستید با کلیک روی آیکون سمت راستی زیر نقشه، به محل دقیق جاری خود هدایت می‌شوید.

روش دوم اینکه با استفاده از فیلد جستجو در بالای نقشه، مکان مورد نظر را تایپ کنید تا سیستم پیشنهادی مرتبط از نقاط را لیست می‌کند و می‌توانید یکی از نقاط نزدیک پیشنهادی را انتخاب کرده و سپس مکان دقیق را براحتی تنظیم کنید. بعنوان مثال در اینجا؛ شهرک صنعتی خاوران؛ تایپ کردیم و همین موقعیت را سیستم پیشنهاد داد و آنرا انتخاب کردیم.

موقعیت جغرافیایی (اختیاری)
برای انتخاب موقعیت جاری خود روی دکمه  کلیک کنید، یا از قسمت جستجو، مکان مورد نظر را تایپ کرده و از لیست پیشنهادی یک مورد را انتخاب کنید

جستجو

شهرک صنعتی خاوران

دفتر شهرک صنعتی خاوران
بخش خاوران، شهرستان ری، استان تهران
امام خمینی

بانک ملی ایران شعبه شهرک صنعتی خاوران کد ۲۴۴۸
بخش خاوران، شهرستان ری، استان تهران
بزرگراه امام رضا.

شهرک صنعتی خاوران
بخش خاوران، شهرستان ری، استان تهران
بلوار امام رضا، سروستان، صنوبر ۲

مرکز مخابرات شهرک صنعتی خاوران
بخش خاوران، شهرستان ری، استان تهران
بزرگراه امام رضا، درودگران

شهرک صنعتی فن آوران

گام قبل گام بعد

۴- اطلاعات حوزه فعالیت

اساسی ترین و مهمترین بخش از اطلاعات کسب و کارهای تکصان همین بخش حوزه فعالیت می‌باشد. این بخش برای خریداران قابل ثبت نیست (نیازی نیست).

در تکصان یک کسب و کار در ابتدا باید مشخص کند آیا صنعتگر است یا تاجر؟ صنعتگران در هر چهار حوزه فعالیت‌های تحت پوشش تکصان می‌توانند فعالیت داشته باشند یعنی حوزه فعالیت در یکی یا تمام این چهار حوزه ثبت کنند اما تاجران فقط در حوزه کالای صنعتی می‌توانند محصولات و کالای قابل تامین خود را ثبت کنند.

نوع فعالیت خود را انتخاب کنید. 

سازنده صنعتی/طراح و مشاور(صنعتگر هستم) فروشنده و تاجر هستم

پس اگر نوع فعالیت اولیه خود را صنعتگر انتخاب کرده‌اید می‌توانید با انتخاب هر یک از چهار دسته فعالیت‌ها، یک یا چند حوزه فعالیت مربوط به کسب و کار خود را انتخاب و ثبت کنید. دقت داشته باشید در هر یک از چهار نوع، باید تک به تک ریز فعالیت‌های خود را مشخص کنید.

دقت داشته باشید، ارجاع سفارش‌ها به کسب و کار شما جهت انواع مناقصه/ استعلام و یا شناسایی و جستجو در سایت تکصان با توجه به قابلیت‌های واقعی شما که در بخش حوزه‌های فعالیت ثبت می‌گردد، انجام خواهد شد.

روش انتخاب حوزه فعالیت:

با توجه به اینکه در گام اول ثبت نام چه نوع فعالیتی را انتخاب کرده‌اید می‌توانید حوزه‌های دقیق فعالیت خود را ثبت کنید. اگر بعنوان صنعتگر باشید چنین انتخابهایی را خواهید داشت:

اطلاعات حوزه فعالیت

نوع فعالیت: صنعتگر (سازنده صنعتی/طراح و مشاور)

انتخاب دسته بندی های خدمات و محصولات

ساخت و تولید

کالای صنعتی

طراحی و مشاوره صنعتی

استانداردهای صنعتی

ذخیره گام قبل

اما اگر تاجر باشید فقط کالای صنعتی را دسترسی خواهید داشت.

بعد از آنکه یک مورد از موارد چهارگانه فوق را انتخاب کردید (فقط صنعتگران)، چنین فرمی را برای جستجو و یافتن حوزه فعالیت مشاهده خواهد کرد.

اطلاعات حوزه فعالیت

نوع فعالیت: صنعتگر (سازنده صنعتی/طراح و مشاور)

انتخاب دسته بندی های خدمات و محصولات

حوزه فعالیت
ساخت و تولید

جست و جوی حوزه فعالیت

ساخت و تولید

ساخت و تولید صنعتی

- ریخته گری
- فرم دهی و شکل دهی
- ماشین کاری
- اتصال(جوینینگ)
- بهبود خواص و عملیات حرارتی
- پوشش دهی
- مونتاژ
- سته بندی

ذخیره گام قبل

در این لیست درختواره، انواع حوزه های فعالیت به تفیک دسته‌بندی درختواره خود ارائه شده است. هم می‌توانید با حرکت روی شاخه درخت مورد نظر به حوزه فعالیت خود برسید یا می‌توانید با جستجو در محل جستجو، سریعتر به مورد مورد نظر خود برسید.

بعنوان مثال ما در اینجا تراشکاری را جستجو میکنیم.

نوع فعالیت: صنعتگر (سازنده صنعتی/طراح و مشاور)

انتخاب دسته بندی های خدمات و محصولات

حوزه فعالیت
ساخت و تولید

جست و جوی حوزه فعالیت
تراشکاری

ساخت و تولید

- ساخت و تولید صنعتی
- ماشین کاری
- تراشکاری
- سری تراشی
 - سری تراشی سی ان سی
 - سری تراشی معمولی
- تراش با ابعاد کوچک و متوسط
 - تراش متوسط سی ان سی
 - تراش ، متسط معمولی

ذخیره گام قبل

می‌توانید نتایج را از سمت چپ اسکرول کنید و موارد منطبق با فعالیت خودتان را انتخاب کنید.

در تصویر زیر ما دو مورد را انتخاب کرده‌ایم.



تراشکاری

ساخت و تولید

ساخت و تولید صنعتی

ماشین کاری

تراشکاری

سری تراشی

سری تراشی سی ان سی

سری تراشی معمولی

تراش با ابعاد کوچک و متوسط

تراش متوسط سی ان سی

تراش ، متوسط معمولی

محصولات و خدمات کسب و کار

نوع فعالیت	فرایند اصلی	حذف
ساخت و تولید صنعتی	ماشین کاری/تراشکاری/سری تراشی/سری تراشی سی ان سی	
ساخت و تولید صنعتی	ماشین کاری/تراشکاری/تراش با ابعاد کوچک و متوسط/تراش متوسط سی ان سی	

ذخیره

گام قبل

اگر شما بعنوان صنعتگر دارای محصول (کالا) هستید، باز می‌توانید در دسته نوع کالای صنعتی هم محصولات خود را انتخاب کنید. بعنوان مثال:

حوزه فعالیت
کالای صنعتی

جست و جوی حوزه فعالیت
پمپ

تاریخ
یک ثبت
را در
در

به این
تری را

کالای صنعتی

- تجهیزات تولید صنعتی و ماشین آلات
- متعلقات حرکت و کنترل
- انتقال نیرو
- درايوه‌های پمپ
- تجهیزات پردازش سیالات
- اجکتورها و ادوکتورها، همزن ها، پمپاژ و ...
- تجهیزات خلاء
- پمپ های خلاء
- پمپ ها و سیستم های خلاء مکانیکی

محصولات و خدمات کسب و کار

حذف	فرایند اصلی	نوع فعالیت
	ماشین کاری/تراشکاری/سری تراشی/سری تراشی سی ان سی	ساخت و تولید صنعتی
	ماشین کاری/تراشکاری/تراش با ابعاد کوچک و متوسط/تراش متوسط سی ان سی	ساخت و تولید صنعتی
	تجهیزات تولید صنعتی و ماشین آلات/ متعلقات حرکت و کنترل/انتقال نیرو/درايوه‌های پمپ	انواع کالا و مواد اولیه صنعتی
	تجهیزات تولید صنعتی و ماشین آلات/تجهیزات پردازش سیالات/اجکتورها و ادوکتورها، همزن ها، پمپاژ و ...	انواع کالا و مواد اولیه صنعتی

ذخیره
گام قبل

بعنوان مثال علاوه بر خدمات تولید، در حوزه کالای صنعتی هم بعنوان سازنده درايوه‌های پمپ و اجکتورها و ادوکتورها و ... قابلیت خود را ثبت کردیم

اگر خدمات فنی و مهندسی یا مشاوره می‌دهید می‌توانید از دسته خدمات فنی و مهندسی، موضوع فعالیت خود را مانند روشهای فوق انتخاب و ثبت کنید.

و در انتها دکمه ثبت را کلیک کنید تا اطلاعات شما ثبت و به پنل موقت هدایت شوید.

اگر مشکلی در اطلاعات ارائه شده نبود این صفحه را مشاهده می‌کنید و پس از چند لحظه به پنل موقت هدایت می‌شوید.

پنل موقت

بعد از ثبت نام بعنوان خریدار یا تامین کننده، به پنل موقت هدایت می‌شوید. اگر بعنوان تامین کننده ثبت نام کرده‌اید در این قسمت بایستی چند اقدام جهت آمادگی برای انتشار کسب و کار خود انجام دهید. اول باید اطلاعات کسب و کار خود را یک بار دیگر مرور کنید یعنی ویرایش کنید. اگر شما بصورت فوری ثبت نام کرده‌اید (بدون طی مراحل ثبت نام چندگانه)، ولی تمایل دارید بعنوان تامین کننده فعالیت کنید حتماً نیاز است تا اطلاعات کاملی از کسب و کار را از طریق ویرایش اطلاعات کسب و کار انجام دهید. تا زمانی که حداقل اطلاعات لازم برای انتشار را ثبت نکرده باشید امکان درخواست انتشار کسب و کار بعنوان تامین کننده فعال نخواهد بود. روش ویرایش کسب و کار شما مطابق آنچه در مراحل قبل توضیح داده شد می‌باشد.

کسب و کاری که بعنوان خریدار ثبت نام کرده است نیز بهتر است اطلاعات خود را تکمیل نماید زیرا سفارش‌هایی که ثبت خواهید کرد وقتی توسط تامین کنندگان تکصان بررسی می‌شوند ابتدا به هویت درخواست کننده نگاه می‌کنند و اگر اطلاعات ناقصی ثبت کرده باشید ممکن است به درخواست شما رسیدگی نکنند.

اما تکصان الزامی برای ثبت کامل اطلاعات کسب و کارهای از نوع خریدار ندارد.

خریداران در هر زمان می‌توانند از طریق پنل وضعیت خود را به تامین کننده اصلاح کنند روش این کار را در ادامه توضیح خواهیم داد.

امکانات پنل موقت

فهرست امکانات پنل موقت بشرح ذیل است:

- ❖ بخش مدیریت سفارشات کالا و خدمات (استعلام، مناقصه، شناسایی پیمانکار)
- ❖ بخش گفتگو با ادمین تکصان و سایر تامین کنندگان
- ❖ تکمیل و ویرایش اطلاعات کسب و کار
- ❖ بارگذاری تصاویر مرتبط با کسب و کار شامل لوگو، تصاویر مرتبط با محصولات و خدمات و تصویر پس زمینه کسب و کار در سایت اصلی تکصان
- ❖ تهیه متن معرفی کسب و کار جهت نمایش در سایت تکصان در صفحه ویژه خود کسب و کار شما در فیلد درباره ما که می‌توانید با استفاده از ویرایشگر کامل هر نوع متن همراه با تصاویر و لینک‌های متنوع قرار دهید.
- ❖ امکان تبدیل کسب و کار از نوع خریدار به تامین کننده.
- ❖ قابلیت ویرایش اطلاعات کسب و کار و تصاویر و مدارک
- ❖ بخش مدیریت مالی (کیف پول، خرید اشتراک، گردش حساب)

پنل موقت برای هر دو نوع کسب و کار بعنوان تامین کننده و خریدار دارای امکانات یکسان است.

ثبت نام نهایی و اخذ تاییدیه کسب و کار بعنوان تامین کننده

بعد از تکمیل اطلاعات و ویرایش تمام اطلاعات مورد نیاز، دکمه ارسال جهت انتشار فعال می‌شود.

اطلاعات کسب و کار پیام‌ها رویدادها

ویرایش

ارسال جهت تایید و انتشار

❗ صنعتگر محترم، ضمن خیر مقدم و تشکر از حضور شما در این سایت، جهت اطلاع، مرحله اول ثبت نام شما انجام شد. درحال حاضر شما صاحب پنل موقت شدید که فقط برای سفارش انواع کالا و خدمات کاربرد دارد. به منظور فعال سازی و بهره مندی از سایر امکانات پنل، صفحه اینترنتی اختصاصی، ارتقاء سطح فعالیت خود، بعنوان تامین کننده نیازمندیهای صنعتی در چارچوب توانمندی، لطفا با زدن دکمه ویرایش، اطلاعات کسب و کار خود را کامل کنید. مایه افتخار و خوشحالی ماست که شما بعنوان یک کسب و کار کامل در خدمت جامعه صنعتی کشور باشید و مسیر رشد و تعالی خود را با این سایت تسریع و تقویت کنید.

اطلاعات فردی مدیرعامل/مسئول

با لیک روی این دکمه، درخواست بررسی کسب و کار شما به ادمین سایت ارسال می‌گردد. از این به بعد منتظر پیامهای ادمین در بخش پیامهای سایت باشید.